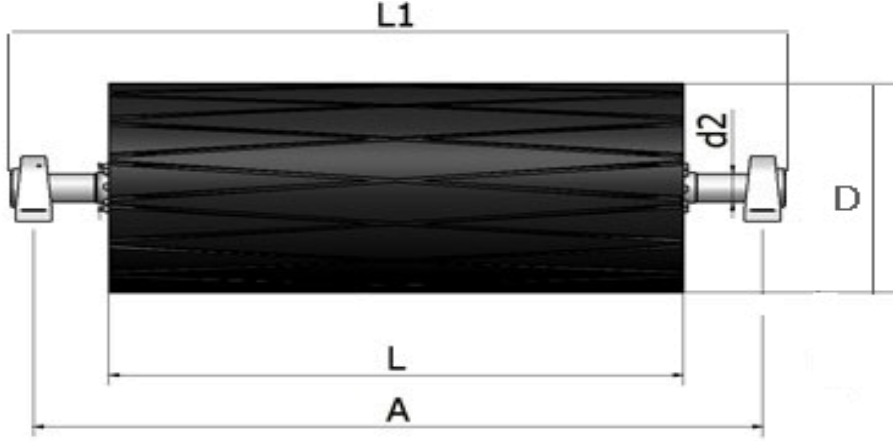



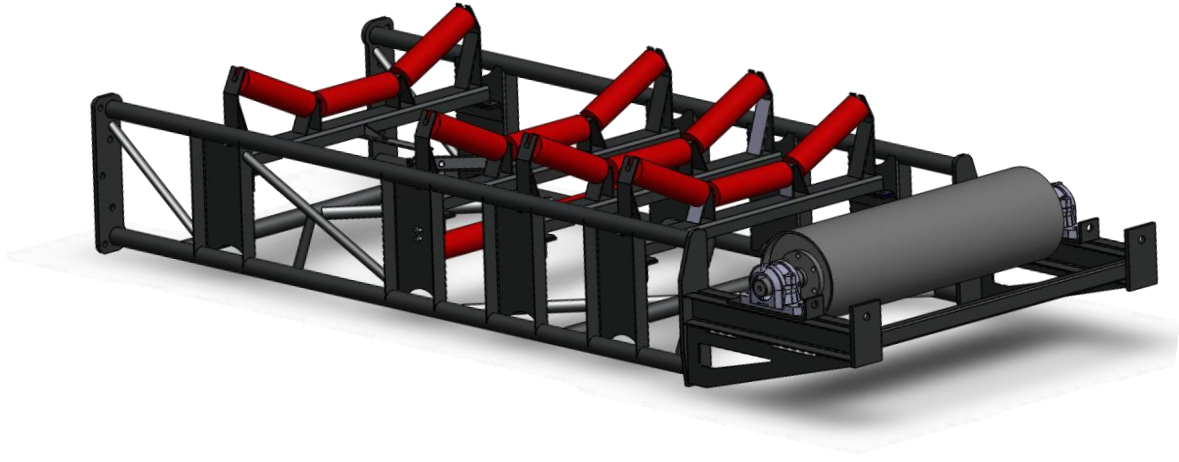
- Tüm ihtiyalarınıza yanıt verecek geniř ürün çeřitlilięi
- Yüksek performans ve uzun kullanım ömrü
- İhtiyalarınıza uygun ölçülerde özel üretim avantajı
- Dürüst ve kaliteli hizmet

## GERGİ TAMBURLARI



Bant Geniřlięi B	D	L	L1	d2
300	190-270	400	690-695	40-50
400	190-320	500	790-795	40-50
500	240-500	600	920-925	40-70
650	270-630	750	1085-1190	50-90
800	270-630	950	1285-1390	50-90
1000	270-1000	1150	1485-1615	50-110
1200	400-1000	1400	1800-1895	60-125
1400	500-1000	1600	2010-2090	80-135
1600	500-1000	1800	2300-2360	90-135
1800	500-1000	2000	2500-2560	90-135
2000	500-1000	2200	2715-2760	100-135





- Tüm ihtiyalarınıza yanıt verecek geniř ürün eřitlilięi
- Yüksek performans ve uzun kullanım mrü
- İhtiyalarınıza uygun lülerde zel üretim avantajı
- Dürüst ve kaliteli hizmet

